

## Kevyet maatuot

### MAAJUSSI, PIKKUJUSSI, POLLARI JA HYBRIDI




Maatukien käyttökohteita ovat pylväsvalaisimet, pollarit, aidantolpat, liikennemerkit, autolämmitystolpat ja opastetaulut. Pollari maatuella matalien, ruuvi kiinnitteisten pollarivalaisimien perustaminen on helppoa ja vaivatonta.

Lasikuituvahvisteiset Luminum maatuot ovat huomattavasti kevyempiä kuin betoniset maatuot. Maatukien kuljetus ja käsittely onkin kevyttä sekä vaivatonta.

Maatukien asennus on helppoa, sillä erillisiä pylväsjalustojen valuja ei tarvita. Pylväsjalustojen muoto sekä kennomainen pintarakenne tiivistävät jalustan maahan tukevasti. Useiden kennojen sisälle puristuva maa-aines antaa laajan kontaktipinnan, jonka avulla maatuki kiinnittyy tiiviisti maaperään.

Luminumin yhdistelmämaatuki Hybridi sisältää kaikki tarvittavat osat joko pylväsvalaisimen tai ruuvi kiinnitteisen pollarivalaisimen perustamiseen.

MT60 Maajussin mukana toimitetaan sovitte 50 mm pylvästä varten.




**VINKKI!**  
Luminum maatuilla pystytät ja perustat minkä tahansa pylvään tehokkaasti, helposti ja kevyesti.



Pollari maatuella voidaan perustaa ruuvi kiinnitteinen pylväsvalaisin maahan. Pollarivalaisin kiinnitetään ruuvilla alalapaista maatuen ylälevyyn. Valaisimen kiinnitysreikien kohdalle porataan vastaavat reiät maatuen ylälevyyn, mihin valaisin kiinnitetään ruuveilla. Pollari maatuki upotetaan maahan niin, että maatuen yläpinta jää maanpinnan korkeudelle.

#### HYBRIDI MAATUET pollari- ja pylväsvalaisimille



TYYPPI	TUOTE	KÄYTTÖ	PYLVÄÄN KORKEUS	JALUSTAN PAINO
LU10001MT50	MT50 Pikkujussi maatuki	50mm pylvääälle	n. 1,5m	0,25 kg
LU10002P	Pollari maatuki pieni	Pollarivalaisimelle	n. 1,0m	0,9 kg
LU1000MT60	MT60 Maajussi maatuki	50–60mm pylvääälle, sis. sovitte 50mm	n. 2,0-3,0m	0,5 kg
LU10001P	Pollari maatuki iso	Pollarivalaisimelle	n. 1,0m	0,9 kg
LU10001PHY	Maatuki hybridi 1 iso	50–60mm pylvääälle sekä pollarivalaisimelle	pylväsvalaisin 1,5-2m, pollarivalaisin 1-1,5m	1 kg
LU10002PHY	Maatuki hybridi 2 pieni	50mm pylvääälle sekä pollarivalaisimelle	pylväsvalaisin <1,5m pollarivalaisin 0,5-1m	0,75 kg

## POINT pylväspistorasia

Pylväsrakenteeseen kiinnitettävä Luminum® Point pylväspistorasia tuo sähkön pihamaalle siististi ja vaivattomasti. Point pylväspistorasia tarjoaa kätevän mahdollisuuden tuoda sähkö puutarhan työkaluille, laitteille tai esim. puutarhan valosarjoille.

Point *pistorasiayksikkö* asennetaan pylvään ja valaisimen väliin. Point *pistorasiayksikkösetit* sisältävät pistorasian, pylvään ja maatuon.


Point pylväspistorasia soveltuu käytettäväksi 38-50 mm halkaisijaltaan oleviin pylväisiin ja valaisimiin. Point pistorasia voidaan asentaa myös jälkiasennuksena jo olemassa oleviin pylväsvalaisimiin.

### Rakenne

- pistorasiasovitteen runko ABS muovi
- maatuki lasikuituvahvisteinen nailon
- pylväs polyeteenimuovi

### Asennus ja tekniset tiedot

#### LUPR01, LUPR01H

- Ø38 mm – 50,8mm pylvääseen, yläsovitteet 38 – 50,8mm
- pylväspistorasiaa LUPR01 voidaan käyttää valaisimen kanssa, joiden kannan asennusmitta on 38 – 50,8mm
- schukopistorasia turvasuluin 16A läpällinen musta/harmaa
- IP44 16A 220–250V 50–60Hz 2P+  1,5–2,5mm<sup>2</sup>

#### LUPR01P, LUPR02P

- asennus setin mukana tulevaan pylvääseen ja maatukeen
- setti sisältää 1 tai 2 kpl schukopistorasia turvasuluin 16A läpällinen musta



Ø 38mm

Ø 50,8mm



LUPR01P



LUPR02P



TYYPPI	TUOTE	KORKEUS	LEVEYS	SYVYYS	VÄRI
LUPR01	Point pistorasiayksikkö yhdellä pistorasialla	170 mm	75 mm	100 mm	musta
LUPR01H	Point pistorasiayksikkö yhdellä pistorasialla	170 mm	75 mm	100 mm	harmaa
LUPR01P	Point pistorasiayksikkö setti 1:llä pistorasialla, 65 cm pylväällä ja maatuella	770 mm	200 mm	200 mm	musta
LUPR02P	Point pistorasiayksikkö setti 2:llä pistorasialla, 65 cm pylväällä ja maatuella	880 mm	200 mm	200 mm	musta